



**MANUAL DE
PASO A PASO**



PLUG LESS TOOL CAT6A

OPCAJRJTLSUTPC6A

optronics[®]



PLUG LESS TOOL CAT6A

OPCAJRJTLSUTPC6A

Plug Less Tool Cat6A
OPCAJRJTLSUTPC6A



MÉTODO DE ENSAMBLE


PASO1: Retire la cubierta del cable UTP 2.5cm utilizando el **pelador universal**.



OPHES501B




PASO 2: Inserte la bota en el cable.







PLUG LESS TOOL CAT6A

OPCAJRJTLSUTPC6A



PASO3: Inserte y acomode los cables de acuerdo al código de color sobre la guía.

PASO 4: Coloque la guía en el plug y cierre la tapa.



PASO 5: Suba la bota y coloque el tapón.

PASO 6: Una vez finalizado este paso el ensamble a finalizado.

