



**MANUAL DE  
PASO A PASO**



# **PLUG LESS TOOL CAT6 BLINDADO**

**OPCAJRJTLSFTPC6**

***optronics***<sup>®</sup>



# PLUG LESS TOOL CAT6 BLINDADO

## OPCAJRJTLSFTPC6

Plug Less Tool Cat6 Blindado  
OPCAJRJTLSFTPC6



### MÉTODO DE ENSAMBLE


**PASO1:** Retire la cubierta del cable UTP blindado 2.5cm utilizando el **pelador universal**



OPHES501B




**PASO 2:** Inserte la bota en el cable.






# PLUG LESS TOOL CAT6 BLINDADO

## OPCAJRJTLSFTPC6



**PASO3:** Inserte y acomode los cables de acuerdo al código de color sobre la guía.

**PASO 4:** Coloque la guía en el plug y cierre la tapa.



**PASO 5:** Suba la bota y coloque el tapón.

**PASO 6:** Una vez finalizado este paso el ensamble a finalizado.

