



**HARGA SOLUCIONES DE INGENIERIA EN TECNOLOGIA S.A. DE C.V.**  
**ESTADO DE POSICION FINANCIERA**  
**31 DE AGOSTO 2024**

<b>ACTIVO</b>	
ACTIVO CIRCULANTE	
BANCOS	\$ 1,699,485
CLIENTES	\$ 6,933,112
DEUDORES DIVERSOS	\$ -
IMPUESTOS A FAVOR	\$ 57,042
ANTICIPO DE PROVEEDORES	\$ 155,520
PAGOS PROVISIONALES	\$ 1,066,947
<b>TOTAL ACTIVO CIRCULANTE</b>	<b>\$ 9,912,106</b>

ACTIVO FIJO	
MAQUINARIA Y EQUIPO	\$ 681,661
VEHICULOS	\$ 5,362,820
MOBILIARIO Y EQUIPO DE OFICINA	\$ 114,900
EQUIPO DE COMPUTO	\$ 330,653
EQUIPO DE COMUNICACIÓN	\$ 100,200
DEPRECIACION	-\$ 4,313,057
<b>TOTAL ACTIVO FIJO</b>	<b>\$ 2,277,177</b>

<b>TOTAL</b>	<b>\$ 12,189,283</b>
--------------	----------------------

<b>PASIVO</b>	
PASIVO CIRCULANTE	
PROVEEDORES	\$ 3,835,104
ACREEDORES DIVERSO	\$ 8,824,104
IVA TRASLADADO POR COBRAR	\$ 641,564
OTROS IMP POR PAGAR	\$ 114,077
ANTICIPO DE CLIENTES	
<b>TOTAL PASIVO</b>	<b>\$ 13,414,849</b>

CAPITAL	
CAPITAL VARIABLE	\$ 50,000
RESULTADO DE EJERCICIOS ANTERIORES	-\$ 1,140,241
RESULTADO 2020	\$ 2,093,483
RESULTADO 2021	\$ 205,835
RESULTADO 2022	-\$ 2,886,368
RESULTADO 2023	\$ 3,043,346
RESULTADO DEL PERIODO	-\$ 2,591,621

<b>TOTAL CAPITAL</b>	<b>-\$ 1,225,566</b>
----------------------	----------------------

<b>TOTAL</b>	<b>\$ 12,189,283</b>
--------------	----------------------

BAJO PROTESTA DE DECIR VERDAD, MANIFIESTO QUE LAS CIFRAS CONTENIDAS EN ESTE ESTADO FINANCIERO SON VERACES Y CONTIENEN TODA LA INFORMACION REFERENTE A LA SITUACION FINANCIERA Y/O LOS ESTADOS DE LA EMPRESA Y AFIRMO QUE SOY LEGALMENTE RESPONSABLE DE LA AUTENTICIDAD Y VERICIDAD DE LAS MISMAS, ASUMIENDO ASIMISMO TODO TIPO DE RESPONSABILIDAD DERIVADA DE CUALQUIER DECLARACION EN FALSO SOBRE LAS MISMAS.



**LIC. MARIA DEL CARMEN HERNANDEZ RICO**  
 REPRESENTANTE LEGAL  
 HARGA SOLUCIONES DE INGENIERIA EN TECNOLOGIA SA DE CV



**C.P.C BLANCA NELLY ORTEGA GARCIA**  
 CED PROF.2160029 OEG8690729JG7

Juan Escutia # 308 [464] 648.4368  
 Col. El Durazno [464] 119.1000  
 Salamanca, Gto.




HARGA SOLUCIONES DE INGENIERIA EN TECNOLOGIA SA DE CV


ESTADO DE RESULTADOS

DEL 01 DE ENERO AL 31 DE AGOSTO DEL 2024

INGRESOS			
VENTAS	\$	34,394,288	
DESCUENTOS Y DEVOLUCIONES			
OTROS INGRESOS			
<b>TOTAL INGRESOS</b>			\$ 34,394,288
COMPRAS	\$	25,544,295	
DESCUENTOS Y DEVOLUCIONES	-\$	939,922	
			\$ 24,604,373
<b>UTILIDAD BRUTA</b>			\$ 9,789,915
GASTOS DE OPERACIÓN	\$	12,046,554	
GASTOS GENERALES	\$	36,602	
GASTOS DE VENTA			-\$ 2,293,241
<b>UTILIDAD DE OPERACIÓN</b>			
RESULTADO INTEGRAL DE FINANCIAMIENTO		-298,380	
<b>UTILIDAD NETA ANTES DE IMPUESTOS</b>			<b>-\$ 2,591,621</b>

BAJO PROTESTA DE DECIR VERDAD, MANIFIESTO QUE LAS CIFRAS CONTENIDAS EN ESTE ESTADO FINANCIERO SON VERACES Y CONTIENEN TODA LA INFORMACION REFERENTE A LA SITUACION FINANCIERA Y/O LOS ESTADOS DE LA EMPRESA Y AFIRMO QUE SOY LEGALMENTE RESPONSABLE DE LA AUTENTICIDAD Y VERIFICIDAD DE LAS MISMAS, ASUMIENDO ASIMISMO TODO TIPO DE RESPONSABILIDAD DERIVADA DE CUALQUIER DECLARACION EN FALSO SOBRE LAS MISMAS.

  
LIC. MARIA DEL CARMEN HERNANDEZ RICO  
REPRESENTANTE LEGAL  
HARGA SOLUCIONES DE INGENIERIA EN TECNOLOGIA SA DE CV

  
C.P.C BLANCA NELLY ORTEGA GARCIA  
CED PROF.2160029 OEG6690729JG7

Juan Escutia #308 [464] 648.4368  
Col. El Durazno [464] 113.1000  
Salamanca, Gto.



contacto@hargaj.com.mx / hargaj.com.mx

HARGA SOLUCIONES DE INGENIERIA EN TECNOLOGIA SA DE CV  
RELACION ANALITICAS  
DEL 01 AL 31 DE AGOSTO DEL 2024

**BANCOS**

BAN BAJIO DOLARES	\$	1,116
BAN BAJIO PESOS	\$	323,157
BBVA PESOS	\$	1,328,824
BVA DOLARES	\$	3,293
SANTANDER PESOS	\$	3,884
BANORTE PESOS	\$	7,134
BANORTE DOLARES	\$	32,077

\$ 1,699,485

**CLIENTES**

Universidad de Guanajuato	\$	475,963
Fiscalía General del Estado de Querétaro	\$	171,530
GKN Driveline Celaya sa de cv	\$	2,078,146
Poder Legislativo del Estado de Guanajuat	\$	137,315
Draxton México, S de RL de CV	\$	665,622
EVERCAST SA DE CV	\$	1,455,814
Harinera los Pirineos S.A. de C.V.	\$	1,129,419
GROUND EFFECTS LLC	\$	317,486
Softlogik	\$	153,865
Poder Ejecutivo del Estado de Queretaro	\$	154,193
Varios	\$	193,759

\$ 6,933,112


**PROVEEDORES**

Ingram micro mexico sa de cv	\$	1,708,515
CT Internacional del Noroeste	\$	304,407
Sistemas y Servicios de comunicacion	\$	110,703
Grupo dice sa de cv	\$	354,785
Daikin Airconditioning Mexico	\$	239,605
Electrica ABSA	\$	204,922
Distribuidora Tamex S.A.P.I de C.V.	\$	101,740
Tecnologia Especializada Asociada de Mé	\$	122,357
Comercializadora Luguer S.A. de C.V.	\$	124,465
Varios	\$	563,605

\$ 3,835,104

BAJO PROTESTA DE DECIR VERDAD, MANIFIESTO QUE LAS CIFRAS CONTENIDAS EN ESTE ESTADO FINANCIERO SON VERACES Y CONTIENEN TODA LA INFORMACION REFERENTE A LA SITUACION FINANCIERA Y/O LOS ESTADOS DE LA EMPRESA Y AFIRMO QUE SOY LEGALMENTE RESPONSABLE DE LA AUTENTICIDAD Y VERICIDAD DE LAS MISMAS, ASUMIENDO ASIMISMO TODO TIPO DE RESPONSABILIDAD DERIVADA DE CUALQUIER DECLARACION EN FALSO SOBRE LAS MISMAS.

  
LIC. MARIA DEL CARMEN HERNANDEZ RICO  
REPRESENTANTE LEGAL  
HARGA SOLUCIONES DE INGENIERIA EN TECNOLOGIA SA DE CV

  
C.P.C BLANCA NELLY ORTEGA GARCIA  
CED PROF.2160029 OE6B690729JG7

HARGA SOLUCIONES DE INGENIERIA EN TECNOLOGIA S.A. DE C.V.  
**ESTADO DE POSICION FINANCIERA**  
**30 DE SEPTIEMBRE 2024**

**ACTIVO**

ACTIVO CIRCULANTE

BANCOS	\$	125,204
CLIENTES	\$	8,357,681
DEUDORES DIVERSOS	\$	276
IMPUESTOS A FAVOR	\$	57,043
ANTICIPO DE PROVEEDORES	\$	155,661
PAGOS PROVISIONALES	\$	1,193,460

<b>TOTAL ACTIVO CIRCULANTE</b>	<b>\$</b>	<b>9,889,325</b>
--------------------------------	-----------	------------------

ACTIVO FIJO

MAQUINARIA Y EQUIPO	\$	681,661
VEHICULOS	\$	5,362,820
MOBILIARIO Y EQUIPO DE OFICINA	\$	114,900
EQUIPO DE COMPUTO	\$	376,819
EQUIPO DE COMUNICACIÓN	\$	100,200
DEPRECIACION	-\$	4,382,648

<b>TOTAL ACTIVO FIJO</b>	<b>\$</b>	<b>2,253,752</b>
--------------------------	-----------	------------------

<b>TOTAL</b>	<b>\$</b>	<b>12,143,077</b>
--------------	-----------	-------------------

**PASIVO**

PASIVO CIRCULANTE

PROVEEDORES	\$	3,028,191
ACREEDORES DIVERSO	\$	9,321,697
IVA POR PAGAR	\$	257,047
OTROS IMP POR PAGAR	\$	158,078
ANTICIPO DE CLIENTES	\$	-

<b>TOTAL PASIVO</b>	<b>\$</b>	<b>12,765,013</b>
---------------------	-----------	-------------------


CAPITAL

CAPITAL VARIABLE	\$	50,000
RESULTADO DE EJERCICIOS ANTERIORES	-\$	1,140,241
RESULTADO 2020	\$	2,093,483
RESULTADO 2021	\$	205,835
RESULTADO 2022	-\$	2,886,368
RESULTADO 2023	\$	3,089,813
RESULTADO DEL PERIODO	-\$	2,034,458

<b>TOTAL CAPITAL</b>	<b>-\$</b>	<b>621,936</b>
----------------------	------------	----------------

<b>TOTAL</b>	<b>\$</b>	<b>12,143,077</b>
--------------	-----------	-------------------

BAJO PROTESTA DE DECIR VERDAD, MANIFIESTO QUE LAS CIFRAS CONTENIDAS EN ESTE ESTADO FINANCIERO SON VERACES Y CONTIENEN TODA LA INFORMACION REFERENTE A LA SITUACION FINANCIERA Y/O LOS ESTADOS DE LA EMPRESA Y AFIRMO QUE SOY LEGALMENTE RESPONSABLE DE LA AUTENTICIDAD Y VERICIDAD DE LAS MISMAS, ASUMIENDO ASIMISMO TODO TIPO DE RESPONSABILIDAD DERIVADA DE CUALQUIER DECLARACION EN FALSO SOBRE LAS MISMAS.

  
**LIC. MARÍA DEL CARMEN HERNANDEZ RICO**  
 REPRESENTANTE LEGAL  
 HARGA SOLUCIONES DE INGENIERIA EN TECNOLOGIA SA DE CV

  
**C.P.C BLANCA NELLY ORTEGA GARCIA**  
 CED PROF.2160029 OEGB690729JG7

Juan Escutia # 308 [464] 648.4368  
 Col. El Durazno [464] 113.1000  
 Salamanca, Gto.



HARGA SOLUCIONES DE INGENIERIA EN TECNOLOGIA SA DE CV


ESTADO DE RESULTADOS

DEL 01 DE ENERO AL 30 DE SEPTIEMBRE DEL 2024

INGRESOS		
VENTAS	\$	39,242,882
DESCUENTOS Y DEVOLUCIONES	-\$	3,471
OTROS INGRESOS		
TOTAL INGRESOS	\$	39,239,411
COMPRAS	\$	28,178,442
DESCUENTOS Y DEVOLUCIONES	-\$	1,090,944
	\$	27,087,498
UTILIDAD BRUTA	\$	12,151,913
GASTOS DE OPERACIÓN		
GASTOS GENERALES	\$	13,680,594
GASTOS DE VENTA	\$	37,860
UTILIDAD DE OPERACIÓN	-\$	1,566,541
RESULTADO INTEGRAL DE FINANCIAMIENTO	-\$	467,917
UTILIDAD NETA ANTES DE IMPUESTOS	-\$	2,034,458

BAJO PROTESTA DE DECIR VERDAD, MANIFIESTO QUE LAS CIFRAS CONTENIDAS EN ESTE ESTADO FINANCIERO SON VERACES Y CONTIENEN TODA LA INFORMACION REFERENTE A LA SITUACION FINANCIERA Y/O LOS ESTADOS DE LA EMPRESA Y AFIRMO QUE SOY LEGALMENTE RESPONSABLE DE LA AUTENTICIDAD Y VERICIDAD DE LAS MISMAS, ASUMIENDO ASIMISMO TODO TIPO DE RESPONSABILIDAD DERIVADA DE CUALQUIER DECLARACION EN FALSO SOBRE LAS MISMAS.

  
LIC. MARIA DEL CARMEN HERNANDEZ RICO  
REPRESENTANTE LEGAL  
HARGA SOLUCIONES DE INGENIERIA EN TECNOLOGIA SA DE CV

  
C.P.C BLANCA NELLY ORTEGA GARCIA  
CED PROF. 2160029 DEGB690729JG7

Juan Escutia # 308 [464] 648.4368  
Col. El Durazno [464] 113.1000  
Salamanca, Gto.

HARGA SOLUCIONES DE INGENIERIA EN TECNOLOGIA SA DE CV  
RELACION ANALITICAS  
DEL 01 AL 30 DE SEPTIEMBRE DEL 2024

**BANCOS**

BAN BAJIO DOLARES	\$	20,105
BAN BAJIO PESOS	\$	19,569
BBVA PESOS	\$	1,659
BVA DOLARES	\$	22,290
SANTANDER PESOS	\$	2,078
MONEX	\$	35,011
BANORTE PESOS	\$	13,225
BANORTE DOLARES	\$	11,267

\$ 125,204

**CLIENTES**

Mar bran sa de cv	\$	988,773
Universidad de Guanajuato	\$	155,982
Centro de evaluacion y control de confia	\$	209,374
GKN Driveline Celaya sa de cv	\$	2,503,334
Draxton México, S de RL de CV	\$	597,444
IBERICA TILES SA DE CV	\$	134,190
EVERCAST SA DE CV	\$	603,862
GROUND EFFECTS LLC	\$	2,761,043
SOFTLOGIK	\$	153,865
Rotoplas	\$	167,980
Varios	\$	81,834

\$ 8,357,681

**PROVEEDORES**

Ingram micro mexico sa de cv	\$	833,419
CT Internacional del Noroeste	\$	724,423
Grupo dice sa de cv	\$	541,208
Comercializadora de Valor Agregado	\$	347,617
PCH Mayoreo S.A. DE C.V.	\$	116,739
Distribuidora Tamex S.A.P.I DE C.V.	\$	301,018
Tecnologia Especializada Asociada de Méx	\$	135,694
Varios	\$	28,071

\$ 3,028,189

BAJO PROTESTA DE DECIR VERDAD, MANIFIESTO QUE LAS CIFRAS CONTENIDAS EN ESTE ESTADO FINANCIERO SON VERACES Y CONTIENEN TODA LA INFORMACION REFERENTE A LA SITUACION FINANCIERA Y/O LOS ESTADOS DE LA EMPRESA Y AFIRMO QUE SOY LEGALMENTE RESPONSABLE DE LA AUTENTICIDAD Y VERICIDAD DE LAS MISMAS, ASUMIENDO ASIMISMO TODO TIPO DE RESPONSABILIDAD DERIVADA DE CUALQUIER DECLARACION EN FALSO SOBRE LAS MISMAS.

  
LIC. MARÍA DEL CARMEN HERNANDEZ RICO  
REPRESENTANTE LEGAL  
HARGA SOLUCIONES DE INGENIERIA EN TECNOLOGIA SA DE CV

  
C.P.C BLANCA NELLY ORTEGA GARCIA  
CED PROF. 2160029 OFSB690729JG7



## HARGA SOLUCIONES DE INGENIERIA EN TECNOLOGIA SA DE CV

### ESTADO DE RESULTADOS

DEL 01 DE ENERO AL 31 DE OCTUBRE DEL 2024

INGRESOS			
VENTAS	\$	45,126,444	
DESCUENTOS Y DEVOLUCIONES	-\$	3,471	
OTROS INGRESOS			
<b>TOTAL INGRESOS</b>			\$ 45,122,973
COMPRAS	\$	32,703,626	
DESCUENTOS Y DEVOLUCIONES	-\$	1,296,716	
			\$ 31,406,910
<b>UTILIDAD BRUTA</b>			\$ 13,716,063
GASTOS DE OPERACIÓN			
GASTOS GENERALES	\$	15,445,872	
<b>GASTOS DE VENTA</b>	\$	41,917	
UTILIDAD DE OPERACIÓN			-\$ 1,771,726
RESULTADO INTEGRAL DE FINANCIAMIENTO	-\$	481,782.00	
<b>UTILIDAD NETA ANTES DE IMPUESTOS</b>			-\$ 2,253,508

BAJO PROTESTA DE DECIR VERDAD, MANIFIESTO QUE LAS CIFRAS CONTENIDAS EN ESTE ESTADO FINANCIERO SON VERACES Y CONTIENEN TODA LA INFORMACION REFERENTE A LA SITUACION FINANCIERA Y/O LOS ESTADOS DE LA EMPRESA Y AFIRMO QUE SOY LEGALMENTE RESPONSABLE DE LA AUTENTICIDAD Y VERICIDAD DE LAS MISMAS, ASUMIENDO ASIMISMO TODO TIPO DE RESPONSABILIDAD DERIVADA DE CUALQUIER DECLARACION EN FALSO SOBRE LAS MISMAS.

  
**LIC. MARIA DEL CARMEN HERNANDEZ RICO**  
REPRESENTANTE LEGAL  
HARGA SOLUCIONES DE INGENIERIA EN TECNOLOGIA SA DE CV

  
**C.P.C BLANCA NELLY ORTEGA GARCIA**  
CED PROF.2160029 OEGB690729JG7

Juan Escutia #308 [464] 548.4368  
Col. El Durazno [464] 113.1000  
Salamanca, Gro.



contacto@harga.com.mx / harga.com.mx



HARGA SOLUCIONES DE INGENIERIA EN TECNOLOGIA S.A. DE C.V.  
**ESTADO DE POSICION FINANCIERA**  
**31 DE OCTUBRE 2024**

**ACTIVO**

ACTIVO CIRCULANTE

BANCOS	\$	126,051
CLIENTES	\$	10,391,858
DEUDORES DIVERSOS	\$	-
IMPUESTOS A FAVOR	\$	57,042
ANTICIPO DE PROVEEDORES	\$	168,093
PAGOS PROVISIONALES	\$	1,445,610

**TOTAL ACTIVO CIRCULANTE** \$ **12,188,654**

ACTIVO FIJO

MAQUINARIA Y EQUIPO	\$	681,661
VEHICULOS	\$	5,362,820
MOBILIARIO Y EQUIPO DE OFICINA	\$	114,900
EQUIPO DE COMPUTO	\$	376,819
EQUIPO DE COMUNICACIÓN	\$	100,200
DEPRECIACION	-\$	4,452,239

**TOTAL ACTIVO FIJO** \$ **2,184,161**

**TOTAL** \$ **14,372,815**

**PASIVO**

PASIVO CIRCULANTE

PROVEEDORES	\$	4,767,374
ACREEDORES DIVERSO	\$	9,768,191
OTROS ACREEDORES DIVERSOS	\$	127,386
IVA POR PAGAR	\$	245,720
OTROS IMP POR PAGAR	\$	305,131
ANTICIPO DE CLIENTES	\$	-

**TOTAL PASIVO** \$ **15,213,802**

CAPITAL VARIABLE	\$	50,000
RESULTADO DE EJERCICIOS ANTERIORES	-\$	1,140,241
RESULTADO 2020	\$	2,093,483
RESULTADO 2021	\$	205,835
RESULTADO 2022	-\$	2,886,368
RESULTADO 2023	\$	3,089,812
RESULTADO DEL PERIODO	-\$	2,253,508

**TOTAL CAPITAL** -\$ **840,987**

**TOTAL** \$ **14,372,815**

BAJO PROTESTA DE DECIR VERDAD, MANIFIESTO QUE LAS CIFRAS CONTENIDAS EN ESTE ESTADO FINANCIERO SON VERACES Y CONTIENEN TODA LA INFORMACION REFERENTE A LA SITUACION FINANCIERA Y/O LOS ESTADOS DE LA EMPRESA Y AFIRMO QUE SOY LEGALMENTE RESPONSABLE DE LA AUTENTICIDAD Y VERICIDAD DE LAS MISMAS, ASUMIENDO ASIMISMO TODO TIPO DE RESPONSABILIDAD DERIVADA DE CUALQUIER DECLARACION EN FALSO SOBRE LAS MISMAS.

**LIC. MARIA DEL CARMEN HERNANDEZ RICO**  
 REPRESENTANTE LEGAL  
 HARGA SOLUCIONES DE INGENIERIA EN TECNOLOGIA SA DE CV

**C.P.C BLANCA NELLY ORTEGA GARCIA**  
 CED PROF.2160029 OEGB690729JG7

Juan Escutia #308 [464] 648 4368  
 Col. El Durazno [464] 113 1000  
 Salamanca, Gto.



HARGA SOLUCIONES DE INGENIERIA EN TECNOLOGIA SA DE CV  
RELACION ANALITICAS  
DEL 01 AL 31 DE OCTUBRE DEL 2024

<b>BANCOS</b>		<b>\$ 126,051</b>
BAN BAJIO DOLARES	\$ 376	
BAN BAJIO PESOS	\$ 3,073	
BBVA PESOS	\$ 7,399	
BVA DOLARES	\$ 14,694	
SANTANDER PESOS	\$ 2,499	
MONEX	\$ 94,785	
BANORTE PESOS	\$ 1,777	
BANORTE DOLARES	\$ 1,448	
<b>CLIENTES</b>		<b>\$ 10,391,858</b>
Centro de evaluacion y control de confia	\$ 283,450	
GKN Driveline Celaya sa de cv	\$ 2,206,579	
Iberica Tiles SA de CV	\$ 236,412	
Municipio de León	\$ 157,873	
Evercast SA de CV	\$ 903,738	
Harinera los Pirineos S.A. de C.V.	\$ 247,580	
Distribuidora Sucahersa SA de CV	\$ 872,694	
Ground Effects LLC	\$ 2,682,727	
Universidad Autonoma de Queretaro	\$ 588,745	
Poder Ejecutivo del Estado de Queretaro	\$ 296,984	
Rotoplas	\$ 1,636,355	
Varios	\$ 278,721	
<b>PROVEEDORES</b>		<b>\$ 4,767,374</b>
Ingram micro mexico sa de cv	\$ 1,144,536	
CT Internacional del Noroeste	\$ 353,329	
Exel del norte s.a.p.i. de cv	\$ 148,129	
Sistemas y Servicios de comunicacion	\$ 172,219	
Grupo Dice sa de cv	\$ 976,548	
Distribuidora Tamex S.A.P.I DE C.V.	\$ 271,439	
Tecnologia Especializada Asociada de Méx	\$ 920,842	
Comercializadora Luger S.A. de C.V.	\$ 425,390	
Adises SA de CV	\$ 227,996	
Varios	\$ 126,944	

BAJO PROTESTA DE DECIR VERDAD, MANIFIESTO QUE LAS CIFRAS CONTENIDAS EN ESTE ESTADO FINANCIERO SON VERACES Y CONTIENEN TODA LA INFORMACION REFERENTE A LA SITUACION FINANCIERA Y/O LOS ESTADOS DE LA EMPRESA Y AFIRMO QUE SOY LEGALMENTE RESPONSABLE DE LA AUTENTICIDAD Y VERICIDAD DE LAS MISMAS, ASUMIENDO ASIMISMO TODO TIPO DE RESPONSABILIDAD DERIVADA DE CUALQUIER DECLARACION EN FALSO SOBRE LAS MISMAS.



LIC. MARIA DEL CARMEN HERNANDEZ RICO  
REPRESENTANTE LEGAL  
HARGA SOLUCIONES DE INGENIERIA EN TECNOLOGIA SA DE CV



C.P.C BLANCA NELLY ORTEGA GARCIA  
CED PROF.2160029 - OLG8690729JG7